

















nr	symbol	opis	widok
1	F1/P	<p>Fotel obrotowy na podstawie pięcioramiennej, aluminiowej (jednolity odlew aluminium), malowana farbą proszkową w kolorze metalik. w kolorze zbliżonym do RAL7040 lub podobnym do akceptacji przez Zamawiającego.</p> <p>Samohamowne kółka jezdne do miękkich powierzchni.</p> <p>Amortyzator gazowy umożliwiający płynną regulację wysokości siedziska w zakresie około 46 - 57 cm.</p> <p>Mechanizm umożliwiający synchroniczne odchylanie oparcia i siedziska z regulacją sprężystości odchylania w zależności od ciężaru siedzącego oraz blokady tego ruchu.</p> <p>Siedzisko wyposażone w mechanizm regulacji głębokości w zakresie około 50mm.</p> <p>Siedzisko i oparcie krzesła wyściełane integralną pianką PU, trudnopalna, o gęstości 80 kg/m³.</p> <p>Podłokietniki krzesła czarne, z możliwością regulacji w zakresie wysokości.</p> <p>Krzesło tapicerowane tkaniną (w kolorze zbliżonym do RAL 2001 lub podobnym do akceptacji przez Zamawiającego) z powłoką teflonową.</p> <p>Gabaryty zewnętrzne:</p> <p>wysokość całkowita: około 98,5-116 cm wysokość siedziska : około 46-57 cm szerokość siedziska : około 47 cm głębokość siedziska: 38-45 cm głębokość całkowita : 68 cm</p>	
2	F2/Z1-Z2	<p>Fotel wyposażony w samohamowne kółka jezdne do twardych powierzchni.</p> <p>Krzesło tapicerowane tkaniną 100% poliester w kolorze: siedzisko zbliżonym do RAL6016 lub podobnym do akceptacji przez Zamawiającego.</p> <p>Oparcie zbliżony do RAL6000 lub podobnym do akceptacji przez Zamawiającego.</p> <p>Pozostałe parametry j/w.</p>	
3	K1/P	<p>Krzesło posadowione na stelażu stalowym, malowanym farbą proszkową w kolorze metalicznym zbliżonym do RAL7040 lub podobnym do uzgodnienia z Zamawiającym, na czterech nogach.</p> <p>Nogi przednie krzesła o przekroju płaskoowalnym, wykonane ze sklejki drewna bukowego w kolorze zbliżonym do RAL 8019 lub podobnym do uzgodnienia z Zamawiającym przechodzą w podłokietniki. Nogi tylne wykonane z rury stalowej.</p> <p>Siedzisko jak i oparcie wyściełane pianką poliuretanową, trudnopalną wykonaną w technologii pianek wylewanych w formach.</p> <p>Krzesło tapicerowane tkaniną (w kolorze zbliżonym do RAL 2001 lub podobnym do uzgodnienia z Zamawiającym) 100% poliester nośnik powłoka teflonowa.</p> <p>Wymiary:</p> <p>wysokość całkowita: ok 80 - 82 cm wysokość siedziska : ok 45 - 48 cm szerokość siedziska : ok 43 - 45 cm głębokość siedziska: 45 - 46 cm szerokość całkowita: 53 - 54 cm głębokość całkowita : 56 - 57 cm</p>	

4	K2/Z1-Z2	<p>Krzeseł z podłokietnikami posadowione na stelażu stalowym na czterech nogach. Stelaż malowany farbą proszkową w kolorze metalicznym zbliżonym do RAL7040 lub podobnym do uzgodnienia z Zamawiającym. Nogi krzesła zakończone stopkami z tworzywa sztucznego. Konstrukcja umożliwia sztaplowanie krzesła do 10 sztuk.</p> <p>Siedzisko i oparcie wykonane z tworzywa sztucznego pokryte trudno zapalną pianką poliuretanową oraz tapicerką.</p> <p>Krzeseł tapicerowane tkaniną (w kolorze: oparcie zbliżone do RAL 6000 lub podobny do akceptacji; siedzisko zbliżone do RAL 6016 lub podobne do uzgodnienia z Zamawiającym) 100% poliester.</p> <p>Gabaryty zewnętrzne: wysokość całkowita: około 81 cm wysokość siedziska : około 47 cm szerokość siedziska : około 47 cm głębokość siedziska: około 46 cm szerokość całkowita: około 59 cm głębokość całkowita: około 51 cm wysokość podłokietników mierzona od podłoża: około 68 cm</p>	
5	K3/Z1-Z2	<p>Krzeseł z podłokietnikami posadowione na stelażu stalowym na czterech nogach. Stelaż malowany farbą proszkową w kolorze metalicznym. Nogi krzesła zakończone kółkami jezdnyymi z tworzywa sztucznego do powierzchni twardych. Konstrukcja umożliwia sztaplowanie krzesła (10szt.).</p> <p>Siedzisko i oparcie wykonane z tworzywa sztucznego pokryte trudnozapalną pianką poliuretanową oraz tapicerką. Od spodu siedzisko wykończony estetyczną maskownicą z tworzywa sztucznego w kolorze popielatym.</p> <p>Krzeseł tapicerowane tkaniną (w kolorze: oparcie zbliżone do RAL 6000 lub podobny do akceptacji; siedzisko zbliżone do RAL 6016 lub podobne do uzgodnienia z Zamawiającym), 100% poliester.</p> <p>Gabaryty zewnętrzne: wysokość całkowita: około 81 cm wysokość siedziska : około 47 cm szerokość siedziska : około 47 cm głębokość siedziska: około 46 cm szerokość całkowita: około 59 cm głębokość całkowita: około 51 cm wysokość podłokietników mierzona od podłoża: około 68 cm.</p>	


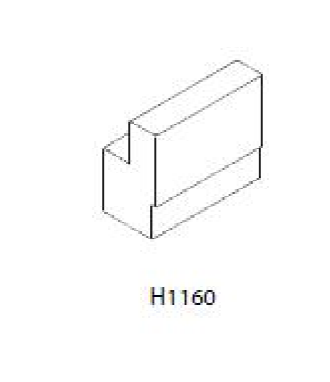
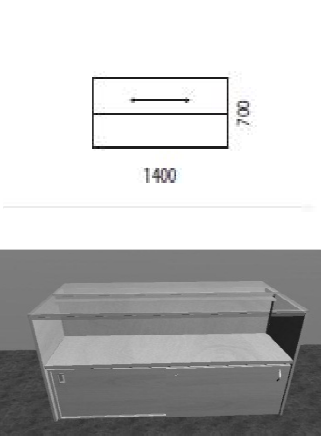
6	K4/P	<p>Krzeseł z podłokietnikami posadowione na stelażu stalowym na czterech nogach. Stelaż malowany farbą proszkową w kolorze metalicznym. Nogi krzesła zakończone stopkami z tworzywa sztucznego. Konstrukcja umożliwia sztaplowanie krzesła do 10 sztuk.</p> <p>Siedzisko i oparcie wykonane z tworzywa sztucznego pokryte trudnozapalną pianką poliuretanową oraz tapicerką.</p> <p>Krzeseł tapicerowane tkaniną (w kolorze zbliżonym do RAL 2001 lub podobnym do uzgodnienia z Zamawiającym), 100% poliester z powłoką teflonową.</p> <p>Gabaryty zewnętrzne: wysokość całkowita: około 81 cm wysokość siedziska: około 47 cm szerokość siedziska: około 47 cm głębokość siedziska: około 46 cm szerokość całkowita: około 59 cm głębokość całkowita: około 52 cm wysokość podłokietników mierzona od podłoża: około 68 cm</p>	
7	K5/pP	<p>Krzeseł posadowione na stelażu stalowym, malowanym farbą proszkową (w kolorze metalicznym zbliżonym do RAL7040 lub podobnym do uzgodnienia z Zamawiającym) na czterech nogach. Konstrukcja stelaża umożliwia sztaplowanie krzesel w ilości do 6 sztuk.</p> <p>Siedzisko i oparcie wykonane w kształcie kubetka. Kubetek jako jednolity odlew wykonany z elastycznego i odpornego na odkształcenia tworzywa sztucznego, mieszaniny polipropylenu z włóknem szklanym w kolorze zbliżonym do RAL 2003 lub podobnym do uzgodnienia z Zamawiającym.</p> <p>Wymiary: wysokość całkowita: około 83 cm wysokość oparcia: około 40 cm wysokość siedziska: około 48 cm szerokość siedziska: około 44 cm głębokość siedziska: około 41 cm szerokość całkowita: około 51 cm głębokość całkowita: około 52 cm</p>	
8	Ł-1/pZ	<p>Ławka wyposażona w 3 siedziska plastikowe w kolorze zbliżonym do RAL607 lub podobnym do uzgodnienia z Zamawiającym oraz jeden blat. Siedziska zamocowane na metalowej belce osadzonej na metalowych nogach w kolorze RAL7040 do uzgodnienia z Zamawiającym.</p> <p>Wymiary: wysokość całkowita: około 83 cm szerokość całkowita : około 246 cm głębokość całkowita: około 51 cm</p>	
9	GS-1	<p>Gabloty wykonane z profili aluminiowych ze szklaną, pochyłą kopułą. Przeznaczone do ekspozycji płaskich oraz przestrzennych przedmiotów.</p> <p>Wymiary: szerokość x głębokość x wys.1 x wys.2 x wys. kopuły 120 x 80 x 80 x 100 x 25 cm</p> <p>Konstrukcja: wykonana z profili aluminiowych anodowanych (kolor srebrny mat)</p> <p>Wypełnienie:</p>	




		<p>-kopała wykonana ze szkła hartowanego (bez profili aluminiowych)</p> <p>- kopała unoszona do góry.</p> <p>Dodatki:</p> <p>- dwa zamki patentowe.</p>	
10	GS-2/B	<p>Gablota z drewnianą podstawą w kolorze orzecha</p> <p>Wymiary zewnętrzne: 70 x 70 x 100 + 70 (cokół) cm</p> <p>Konstrukcja:</p> <ul style="list-style-type: none"> - wykonana z profili aluminiowych anodowanych (kolor srebrny mat) - wykonana z profili prostych - cokół wykonany z płyty meblowej. <p>Wypełnienie:</p> <ul style="list-style-type: none"> - szkło hartowane - drzwi - szyba w ramie aluminiowej. <p>Dodatki:</p> <ul style="list-style-type: none"> -zamek patentowy -półki 	
11	GS-3	<p>Gablota stojąca.</p> <p>Wykonana z profili aluminiowych.</p> <p>Wymiary: 80 x 40 x 180 cm</p> <p>Konstrukcja:</p> <ul style="list-style-type: none"> - wykonana z profili aluminiowych anodowanych (kolor srebrny mat) - profile owalne <p>Wypełnienie:</p> <ul style="list-style-type: none"> - szkło hartowane - otwierana z boku - plecy gabloty wykonane z płyty mdf w kolorze buku <p>Dodatki:</p> <ul style="list-style-type: none"> -zamek patentowy - oświetlenie halogenowe lub ledowe. 	



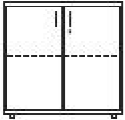
12	BK-01/O	<p>Biurko proste płynnie regulowane o wymiarach szer. 140 cm x głęb.80 cm x wysokość regulowana w zakresie 62 cm -85cm. Błat roboczy wykonany z płyty wiórowej 3-warstwowej (gr.2,5 - 2,8 cm), .Wszystkie wąskie płaszczyzny zabezpieczone tworzywem sztucznym (PCV) grubości 2 mm w kolorze płyty, bez ostrych krawędzi. Wykończenie: obustronnie melamina. Stelaż regulowany płynnie korbą z boku biurka w zakresie około 62-85 cm. Stelaż prosty, pełny złożony z nóg rurowych stalowych o średnicy fi60-fi70mm, wyposażonych w odlewne aluminiowe stopy dolne ze stopkami poziomującymi (+15 mm), połączonych podłużnicą . Wykończenie stelaża lakier proszkowy w kolorze zbliżonym do RAL7042 lub podobnym do uzgodnienia z Zamawiającym. Kolor blatu „O” orzech cynamonowy lub podobny do uzgodnienia z Zamawiającym.</p>	
13	BK-02/O	<p>Biurko łączone płynnie regulowane o wymiarach szer. 160/60 cm x głęb.120/80 cm x wysokość regulowana w zakresie 62 cm -85cm. Błat roboczy wykonany z płyty wiórowej 3-warstwowej (gr.2,5 - 2,8 cm).Wszystkie wąskie płaszczyzny zabezpieczone tworzywem sztucznym (PCV) grubości 2 mm w kolorze płyty, bez ostrych krawędzi Wykończenie: obustronnie melamina. Stelaż regulowany płynnie korbą z boku biurka (korbą do regulacji wysokości montowana z przodu biurka, po zewnętrznej stronie biurka -po prawej stronie użytkownika) w zakresie około 62-85 cm. Stelaż prosty, pełny złożony z nóg rurowych stalowych o średnicy fi60-fi70mm ,wyposażonych w odlewne aluminiowe stopy dolne ze stopkami poziomującymi (+15 mm), połączonych podłużnicą . Wykończenie stelaża lakier proszkowy w kolorze zbliżonym do RAL7042 lub podobnym do uzgodnienia z Zamawiającym. Kolor blatu „O” orzech cynamonowy lub podobny do uzgodnienia z Zamawiającym.</p>	
14	BK-03 /O BK-03/B	<p>Biurko proste płynnie regulowane o wymiarach 140 x 60 x H 68 - 76 cm Błat roboczy wykonany z płyty wiórowej 3-warstwowej (gr.2,5 - 2,8 cm).Wszystkie wąskie płaszczyzny zabezpieczone tworzywem sztucznym (PCV) grubości 2 mm w kolorze płyty, bez ostrych krawędzi. Wykończenie: obustronnie melaminą. Stelaż regulowany płynnie (w zakresie H68-76 cm); regulacja ukryta pod osłonkami z tworzywa sztucznego. Stelaż składa się z nóg rurowych stalowych o średnicy fi42-fi50 mm , zespolonych w ramkę - połączonych z podłużnicą o przekroju prostokątnym. Wykończenie stelaża lakier proszkowy w kolorze zbliżonym do RAL7042 lub podobnym do uzgodnienia z Zamawiającym. Kolor blatu „O” orzech cynamonowy lub podobny do uzgodnienia z Zamawiającym. Kolor blatu „B” buk lub podobny do uzgodnienia z Zamawiającym.</p>	


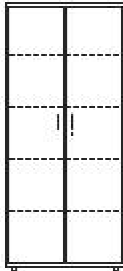
15	BK-04/DC	<p>Biurko proste płynnie regulowane o wymiarach 80 x 60 x H 68-76 cm.</p> <p>Błat roboczy wykonany z płyty wiórowej 3-warstwowej (gr.2,5 - 2,8cm).Wszystkie wąskie płaszczyzny zabezpieczone tworzywem sztucznym (PCV) grubości 2 mm w kolorze płyty, bez ostrych krawędzi</p> <p>Wykończenie: obustronnie melamina</p> <p>Stelaż regulowany płynnie (w zakresie H68-76 cm) regulacja ukryta pod osłonkami z tworzywa sztucznego. Stelaż składa się z nóg rurowych stalowych o średnicy fi42-fi50 mm, zespolonych w ramkę z - połączonych z podłużnicą o przekroju prostokątnym .Wykończenie stelaża lakier proszkowy w kolorze zbliżonym do RAL7042 lub podobnym do uzgodnienia z Zamawiającym.</p> <p>Kolor blatu „DC” dąb czekoladowy lub podobny do uzgodnienia z Zamawiającym.</p>	
16	BK-05/O	<p>Biurko łączone płynnie regulowane wymiarach 140/60 x 120/60 x H 68 - 76 cm.</p> <p>Błat roboczy wykonany z płyty wiórowej 3-warstwowej (gr.2,5-2,8 cm).Wszystkie wąskie płaszczyzny zabezpieczone tworzywem sztucznym (PCV) grubości 2 mm w kolorze płyty, bez ostrych krawędzi.</p> <p>Wykończenie: obustronnie melamina.</p> <p>Stelaż regulowany płynnie (w zakresie H68-76 cm).Stelaż składa się z nóg rurowych stalowych o średnicy fi42-fi50mm - połączonych z podłużnicą o przekroju prostokątnym .Wykończenie stelaża lakier proszkowy w kolorze zbliżonym do RAL7042 lub podobnym do uzgodnienia z Zamawiającym.</p> <p>Kolor blatu „O” orzech cynamonowy lub podobny do uzgodnienia z Zamawiającym.</p>	
17	BK-06/O- lewe BK-07/O - prawe	<p>Biurko łączone płynnie regulowane wymiarach 160/44 x 100/60 x H 68 - 76 cm.</p> <p>Błat roboczy wykonany z płyty wiórowej 3-warstwowej (gr.2,5 -2,8 cm).Wszystkie wąskie płaszczyzny zabezpieczone tworzywem sztucznym (PCV) grubości 2 mm w kolorze płyty, bez ostrych krawędzi.</p> <p>Wykończenie: obustronnie melamina.</p> <p>Stelaż regulowany płynnie (w zakresie H68-76 cm).Stelaż składa się z nóg rurowych stalowych o średnicy fi42-fi50 mm połączonych z podłużnicą o przekroju prostokątnym .Wykończenie stelaża lakier proszkowy w kolorze zbliżonym do RAL7042 lub podobnym do uzgodnienia z Zamawiającym.</p> <p>Kolor blatu „O” orzech cynamonowy lub podobny do uzgodnienia z Zamawiającym.</p>	

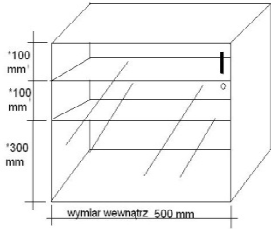

18	KM / B KM / O / DC	<p>Kontener mobilny o wymiarach około 42 x 57 x H59 cm. Korpus z płyty wiórowej 1,8 cm pokrytej obustronnie melaminą, obrzeże PCV 1 mm, konstrukcja wieńcowa klejona.</p> <p>Wieńce z płyty wiórowej 1,8 cm pokrytej obustronnie melaminą. Dolny wieniec wyposażony w kółka plastikowe wciskane.</p> <p>Tyłna ściana wpuszczana, użytkowa grubości 1,8 cm.</p> <p>Fronty szuflad wykonane z płyty wiórowej 1,8 cm pokryte obustronnie melaminą, obrzeże PCV 2mm.</p> <p>Kontener minimum 3-szufladowy z wkładami szuflad plastikowymi.</p> <p>Szuflady bez uchwytowe z zamontowaną listwą dystansową.</p> <p>Kontener zamykany na zamek centralny (1 kluczyk tamany + 1 prosty w kpl.)</p> <p>Kolorystyka „B” w całości buk lub zbliżony do uzgodnienia z Zamawiającym.</p> <p>Kolorystyka „O/DC” orzech cynamonowy: górny wieniec i front; korpus dąb czekoladowy lub zbliżony do uzgodnienia z Zamawiającym.</p>	
19	KW / O KW / O / DC	<p>Kontener wysoki o wymiarach około 42 x 56x H73 cm. Korpus z płyty wiórowej 1,8 cm pokrytej obustronnie melaminą, obrzeże PCV 1 mm, konstrukcja wieńcowa klejona.</p> <p>Wieńce z płyty wiórowej 2,5 cm pokrytej obustronnie melaminą. Dolny wieniec wyposażony w stopki poziomujące w zakresie ok +1,5 cm.</p> <p>Tyłna ściana wpuszczana, użytkowa grubości 1,8 cm.</p> <p>Fronty szuflad wykonane z płyty wiórowej 1,8 cm pokryte obustronnie melaminą, obrzeże PCV 2mm.</p> <p>Kontener minimum 4-szufladowy z wkładami szuflad plastikowymi o max dopuszczalnym obciążeniu 13,5 kg.</p> <p>Szuflady bez uchwytowe z zamontowaną listwą dystansową.</p> <p>Kontener zamykany na zamek centralny (1 kluczyk tamany + 1 prosty w kpl.)</p> <p>Kolorystyka „O” w całości orzech cynamonowy lub zbliżony, do uzgodnienia z Zamawiającym.</p> <p>Kolorystyka „O/DC” orzech cynamonowy: górny wieniec i front; korpus dąb czekoladowy lub zbliżony do uzgodnienia z Zamawiającym.</p>	
20	D/O	<p>Dostawka z nogą fi42-50 mm reg. (120 x 60 x H68-76 cm)</p> <p>Błat wykonany z płyty wiórowej trzywarstwowej o grubości 2,5 cm pokrytą obustronnie melaminą w kolorze orzech cynamonowy lub zbliżony do akceptacji przez Zamawiającego;</p> <p>Błaty oklejone obrzeżem PVC o grubości 2mm w kolorze płyty</p> <p>Noga do dostawki z rury stalowej w kolorze zbliżonym do RAL 7040 lub zbliżonego do akceptacji przez Zamawiającego.</p> <p>Średnica od 42-50 mm, regulacja wysokości w zakresie 68 - 76 cm.</p>	
21	S/O	<p>Stół konferencyjny o wymiarach: 220 x 120/100 xH68 - 76 cm z płynną regulacją wysokości.</p> <p>Błat roboczy: płyta wiórowa 3-warstwowa (gr. 25 mm).</p>	


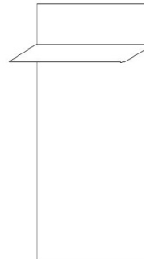

		<p>Wszystkie wąskie płaszczyzny zabezpieczone tworzywem sztucznym (PCV) grubości 2 mm w kolorze płyty, bez ostrych krawędzi. Wykończenie: obustronnie melamina w kolorze orzech cynamonowy lub zbliżony do uzgodnienia z Zamawiającym.</p> <p>Stelaż: regulowany płynnie w zakresie (H68-76 cm); złożony z nóg rurowych stalowych (Ø42-50 mm), z podłużnicą o przekroju prostokątnym. Wykończenie: lakier proszkowy w kolorze RAL 7040 lub podobnym do uzgodnienia z Zamawiającym.</p>	
22	LW/B	<p>Lada - prosta wysoka (140 x 70 x H116 cm).</p> <ul style="list-style-type: none"> - Błat wykonany z płyty wiórowej trzywarstwowej o grubości 25 mm pokrytej obustronnie melaminą . Błaty oklejone obrzeżem PVC grubości 2 mm w kolorze płyty. - Boki lady wykonane z płyty wiórowej trzywarstwowej o grubości 18 mm pokrytej obustronnie melaminą. Widoczne obrzeża oklejone PVC grubości 2 mm w kolorze płyty. <p>Kolor lady - buk lub zbliżony do uzgodnienia z Zamawiającym. (cokół lady wykończony laminatem w kolorze aluminium drapane).</p>	
23	LN/B	<p>Lada - prosta niska (140 x 70 x H73,5 cm) z górnym blatem szklanym, w dolnej części zamykana drzwiami przesuwными zamykanymi na zamek (wysokość części zamykanej 36 - 40 cm), wymiar części otwartej wynikowo</p> <ul style="list-style-type: none"> - Błat szklany o grubości minimum 10 mm. - Boki lady wykonane z płyty wiórowej trzywarstwowej o grubości 18 mm pokrytej obustronnie melaminą. Widoczne obrzeża oklejone PVC grubości 2 mm w kolorze płyty. <p>Kolor lady - buk lub zbliżony do uzgodnienia z Zamawiającym. (cokół lady wykończony laminatem w kolorze aluminium drapane).</p>	

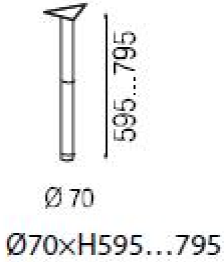


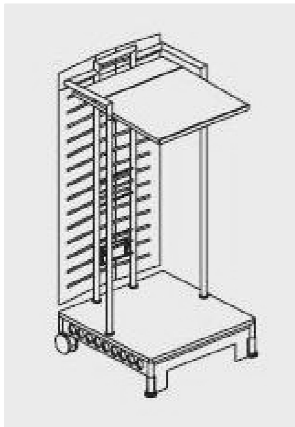
24	R-01/DC R-01/B	<p>Regał aktowy otwarty 60 x 41 x H76 cm Korpus: płyta wiórowa 18 mm pokryta obustronnie melaminą, obrzeże PCV 1mm, konstrukcja wieńcowa, klejona.</p> <p>Wieńce płyta wiórowa pokryta obustronnie melaminą, wieńiec dolny wyposażony w stopki poziomujące w zakresie około +15mm.</p> <p>Ściana tylna: płyta wiórowa 8mm pokryta obustronnie melaminą</p> <p>Półki: płyta wiórowa 18 mm pokryta obustronnie melaminą, obrzeże PCV 1mm, półki mocowane w systemie zapadkowym zapobiegające przypadkowemu wysunięciu.</p> <p>Odległość między półkami jest zgodna ze standardem na wysokość segregatora.</p> <p>Kolorystyka „DC” - dąb czekoladowy lub zbliżony do uzgodnienia z Zamawiającym.; „B” buk lub zbliżony do uzgodnienia z Zamawiającym.</p>	
25	R-02/B	<p>Regał aktowy otwarty 80 x 41 x H76 cm. Korpus: płyta wiórowa 18 mm pokryta obustronnie melaminą, obrzeże PCV 1mm, konstrukcja wieńcowa, klejona.</p> <p>Wieńce płyta wiórowa pokryta obustronnie melaminą, wieńiec dolny wyposażony w stopki poziomujące w zakresie około +15mm.</p> <p>Ściana tylna: płyta wiórowa 8mm pokryta obustronnie melaminą.</p> <p>Półki: płyta wiórowa 18 mm pokryta obustronnie melaminą, obrzeże PCV 1mm, półki mocowane w systemie zapadkowym zapobiegające przypadkowemu wysunięciu.</p> <p>Odległość między półkami jest zgodna ze standardem na wysokość segregatora.</p> <p>Kolorystyka „B” buk lub zbliżony do uzgodnienia z Zamawiającym.</p>	
26	R-03/O	<p>Regał aktowy otwarty 80 x 41 x H187 cm. Korpus: płyta wiórowa 18 mm pokryta obustronnie melaminą, obrzeże PCV 1mm, konstrukcja wieńcowa, klejona.</p> <p>Wieńce płyta wiórowa pokryta obustronnie melaminą, wieńiec dolny wyposażony w stopki poziomujące w zakresie około +15mm.</p> <p>Ściana tylna: płyta wiórowa 8mm pokryta obustronnie melaminą.</p> <p>Półki: płyta wiórowa 18 mm pokryta obustronnie melaminą, obrzeże PCV 1mm, półki mocowane w systemie zapadkowym zapobiegające przypadkowemu wysunięciu.</p> <p>Odległość między półkami jest zgodna ze standardem na wysokość segregatora.</p> <p>Kolorystyka „O” - orzech cynamonowy lub zbliżony do akceptacji.</p>	






27	RM	<p>Regał magazynowy 5-cio półkowy o wymiarach około 90 x 45 x 180 cm . Powierzchnia półki jest wykonana z płyty HDF lub MDF do uzgodnienia z Zamawiającym Konstrukcja wykonana jest ze stali ocynkowanej. Nie jest malowany. Grubość elementów pionowych około 0,9 mm, poziomych około 0,6 mm.</p>	
28	SU/O/DC	<p>Szafa ubraniowa jednodrzwiowa 60 x 44 x H187 cm. Korpus: płyta wiórowa 18 mm pokryta obustronnie melaminą, obrzeże PCV 1mm, konstrukcja wieńcowa, klejona. Wieńce płyta wiórowa pokryta obustronnie melaminą, wieniec dolny wyposażony w stopki poziomujące w zakresie około +15mm. Ściana tylna: płyta wiórowa 8mm pokryta obustronnie melaminą. Fronty: płyta wiórowa 18mm pokryta obustronnie melaminą obrzeże PCV 2mm, szafa wyposażona w zamek ryglowy (1 klucz łamany + 1 prosty). Szafa wyposażona w drążek ubraniowy wysuwany. Kolorystyka „O” - fronty orzech cynamonowy lub zbliżony do akceptacji; „DC” - korpus dąb czekoladowy lub zbliżony do uzgodnienia z Zamawiającym.</p>	
29	SA-01/O/DC SA-01/O	<p>Szafa aktowa z podwójnymi drzwiami 80 x 44 x H76 cm Korpus: płyta wiórowa 18 mm pokryta obustronnie melaminą, obrzeże PCV 1mm, konstrukcja wieńcowa, klejona. Wieńce płyta wiórowa pokryta obustronnie melaminą, wieniec dolny wyposażony w stopki poziomujące w zakresie około +15mm. Ściana tylna: płyta wiórowa 8mm pokryta obustronnie melaminą. Fronty: płyta wiórowa 18mm pokryta obustronnie melaminą obrzeże PCV 2mm, szafa wyposażona w zamek ryglowy (1 klucz łamany + 1 prosty). Półki: płyta wiórowa 18 mm pokryta obustronnie melaminą, obrzeże PCV 1mm, półki mocowane w systemie zapadkowym zapobiegające przypadkowemu wysunięciu. Odległość między półkami jest zgodna ze standardem na wysokość segregatora. Zawiasy 110 stopni z cichym domykiem. Kolorystyka „O” - fronty orzech cynamonowy lub zbliżony do uzgodnienia z Zamawiającym; „DC” - korpus dąb czekoladowy lub zbliżony do uzgodnienia z Zamawiającym.</p>	

30	SA-02/O/DC	<p>Szafa aktowa z podwójnymi drzwiami 80 x 44 x H114 cm.</p> <p>Korpus: płyta wiórowa 18 mm pokryta obustronnie melaminą, obrzeże PCV 1mm, konstrukcja wieńcowa, klejona.</p> <p>Wieńce płyta wiórowa pokryta obustronnie melaminą, wieniec dolny wyposażony w stopki poziomujące w zakresie około +15mm.</p> <p>Ściana tylna: płyta wiórowa 8mm pokryta obustronnie melaminą.</p> <p>Fronty: płyta wiórowa 18mm pokryta obustronnie melaminą obrzeże PCV 2mm, szafa wyposażona w zamek ryglowy (1 klucz łamany + 1 prosty).</p> <p>Półki: płyta wiórowa 18 mm pokryta obustronnie melaminą, obrzeże PCV 1mm, półki mocowane w systemie zapadkowym zapobiegające przypadkowemu wysunięciu.</p> <p>Odległość między półkami jest zgodna ze standardem na wysokość segregatora.</p> <p>Zawiasy 110 stopni z cichym domykiem.</p> <p>Kolorystyka : „O” - fronty orzech cynamonowy lub zbliżony do akceptacji; „DC” - korpus dąb czekoladowy lub zbliżony do uzgodnienia z Zamawiającym.</p>	
31	SA-03/O/DC SA-03/O	<p>Szafa aktowa z podwójnymi drzwiami 80 x 44 x H187 cm.</p> <p>Korpus: płyta wiórowa 18 mm pokryta obustronnie melaminą, obrzeże PCV 1mm, konstrukcja wieńcowa, klejona.</p> <p>Wieńce płyta wiórowa pokryta obustronnie melaminą, wieniec dolny wyposażony w stopki poziomujące w zakresie około +15mm.</p> <p>Ściana tylna: płyta wiórowa 8mm pokryta obustronnie melaminą.</p> <p>Fronty: płyta wiórowa 18mm pokryta obustronnie melaminą obrzeże PCV 2mm, szafa wyposażona w zamek ryglowy (1 klucz łamany + 1 prosty).</p> <p>Półki: płyta wiórowa 18 mm pokryta obustronnie melaminą, obrzeże PCV 1mm, półki mocowane w systemie zapadkowym zapobiegające przypadkowemu wysunięciu.</p> <p>Odległość między półkami jest zgodna ze standardem na wysokość segregatora.</p> <p>Zawiasy 110 stopni z cichym domykiem.</p> <p>Kolorystyka „O” - fronty orzech cynamonowy lub zbliżony do akceptacji; „DC” - korpus dąb czekoladowy lub zbliżony do uzgodnienia z Zamawiającym.</p>	

32	SA-04/DC/szkło	<p>Szafka do zabudowy sprzętu RTV do dokładnego ustalenia z Użytkownikiem.</p> <p>Szerokość wewnątrz szafki 50 cm.</p> <p>Głębokość całkowita 45 cm.</p> <p>Kolejne odległości pomiędzy półkami (od dołu): 30 cm; 10 cm; 10 cm.</p> <p>Po obu stronach szafki na wysokości około 5 cm po dwa otwory fi60mm.</p> <p>Z tyłu szafki kratka szerokości 20 cm x wys.5 cm zamontowana na wysokości około 20 cm.</p> <p>Dodatkowo w tylnej ścianie zamontowane 2 przepusty kablowe fi około 40 mm jak najniżej.</p> <p>Drzwi szklane ze szkła przezroczystego z uchwytem w kolorze metalicznym.</p> <p>Kolorystyka DC” - dąb czekoladowy lub zbliżony do uzgodnienia z Zamawiającym.</p>	 <p>* wymiar pomiędzy półkami</p>
33	SP/O	<p>Szafa aktowa z drzwiami przesuwными 120 x 43 x H73cm (na wysokość blatu biurek).</p> <p>Korpus: płyta wiórowa 18 mm pokryta obustronnie melaminą, obrzeże PCV 1 mm, konstrukcja wieńcowa klejona.</p> <p>Wieńce: płyta wiórowa pokryta obustronnie melaminą, wieniec dolny wyposażony w stopki poziomujące w zakresie około +15 mm.</p> <p>Ściana tylna: płyta wiórowa 8 mm pokryta obustronnie melaminą.</p> <p>Fronty: nakładane z płyty wiórowej 8 mm, wewnętrzne 18 mm, pokrytej obustronnie melaminą, drzwi w prowadnicach z tworzywa wyposażone w stopery.</p> <p>Półki: płyta wiórowa 18 mm pokryta obustronnie melaminą, obrzeże PCV 1mm, półki mocowane w systemie zapadkowym zapobiegające przypadkowemu wysunięciu.</p> <p>Odległość między półkami jest zgodna ze standardem na wysokość segregatora.</p> <p>Uchwyty drzwi wewnętrznych wpuszczane.</p> <p>Zamek centralny (1 klucz łamany + 1 prosty).</p> <p>Kolorystyka „O”- orzech cynamonowy lub zbliżony do uzgodnienia z Zamawiającym.</p>	
34	SZ-lewa/O SZ-prawa/O	<p>Szafa aktowa z drzwiami żaluzjowymi o wymiarach 80 x 44 x H73 cm(na wysokość blatu biurek).</p> <p>Lewa i prawa.</p> <p>Korpus</p>	

		<p>- Boki: płyta wiórowa trzywarstwowa o grubości 18 mm, pokryta obustronnie melaminą. Konstrukcja wieńcowa. Boki oklejone PVC 2 mm z czterech stron w kolorze płyty.</p> <p>- Plecy: wpuszczane w boki i wieńce, użytkowe (w kolorze boków) z płyty wiórowej trzywarstwowej o grubości: 8 mm - pokrytej obustronnie melaminą.</p> <p>- Wieniec dolny i górny: grubości 25mm , wykończone obustronnie melaminą; wieniec dolny wyposażony w stopki umożliwiające poziomowanie + 15mm</p> <p>Fronty</p> <p>- Żaluzja: wykonana z tworzywa sztucznego, malowanego proszkowo; żaluzja wyposażona w zastępującą uchwyt listwę prowadzącą i zamek (1 kluczyk łamany + 1 prosty)</p> <p>Półki</p> <p>- Półki płytowe wykonane z płyty wiórowej pokrytej obustronnie melaminą, grubość półki: 18mm, półki mocowane systemem zapadkowym zapobiegającym ich przypadkowemu wysunięciu.</p> <p>- Obrzeża półek oklejone PVC 2mm w kolorze płyty</p> <p>-Odległość między półkami jest zgodna ze standardem na wysokość segregatora.</p> <p>Kolor szafy O - orzech cynamonowy lub zbliżony do uzgodnienia z Zamawiającym</p>	
35	<p>WP-01/DC</p> <p>WP-01/B</p>	<p>Wieszak płytowy wykonany w całości z płyty wiórowej melaminowanej. Wszystkie elementy grubości 18 mm.</p> <p>WP01/DC - kolor dąb czekoladowy lub podobny do akceptacji przez Zamawiającego, wymiary: szer.60 cm x H100cm.</p> <p>WP-01/B - kolor buk lub podobny do akceptacji przez Zamawiającego, wymiary: szer.140 cm x H120 cm.</p>	
36	WM	<p>Wieszak - metalik wysokość około 170 cm</p> <p>- Wieszak metalowy z elementami plastikowymi. Malowany proszkowo na kolor zbliżonym do RAL7040 lub podobnym do uzgodnienia z Zamawiającym.</p>	

37	NO	<p>Noga metalowa - stalowa; okrągła o średnicy od $\phi 60$ - 70, regulowana skokowo w zakresie od około 595 - 795 mm.</p> <p>Kolor zbliżonym do RAL7040 lub podobnym do uzgodnienia z Zamawiającym.</p>	 <p>Ø 70 595...795 Ø70xH595...795</p>
38	KR	<p>Okablowanie („kręgosłup”) - kanat pionowy (elastyczny) wykonany z tworzywa sztucznego w kolorze srebrnym lub podobnym do uzgodnienia z Zamawiającym.</p>	 <p>164x100xH760(max)</p>
39	OM	<p>Ostona biurka - metalowa (1440 / 2 / H300+100 mm).</p> <p>- Blenda (ostona na nogi) wykonana z perforowanej blachy stalowej w kolorze stelaża dwukrotnie malowanej Kolor zbliżonym do RAL7040 lub podobnym do uzgodnienia z Zamawiającym. Średnica otworów od 2 - 4 mm.</p>	<p>ostona dolna metalowa</p>  <p>300+100</p>
40	MO/B	<p>Mównica mobilna na stelażu metalowym, malowanym proszkowo na kolor metalik.</p> <p>- Prząd mównicy, wykonany z cienkiej blachy o grubości 1,5 mm w kolorze czarnym z poprzecznymi otworami.</p> <p>- Błat górny wykonany z płyty wiórowej wykończonej melaminą buk o wymiarach około 48,5x44,0x1,8 cm.</p> <p>- Błat dolny wykonany z płyty wiórowej wykończonej melaminą buk o wymiarach około 52,0x52,0x1,8 cm.</p> <p>- Mównica wyposażona w wysuwany blat stanowiący platformę na której stoi użytkownik, wykonany również z płyty wiórowej wykończonej melaminą buk o wymiarach około 49,5x47,0x1,8 cm.</p> <p>- Mównica w przedniej części wyposażona w dwa kółka jezdne w kolorze czarnym.</p>	
41	WZ	<p>Wózek do transportu krzeseł o symbolu w specyfikacji K-3.</p>	
42	BL/O	<p>Błat 275 cm x 63 cm w kolorze orzech cynamonowy lub zbliżony do uzgodnienia z Zamawiającym.</p> <p>Błat roboczy wykonany z płyty wiórowej 3-warstwowej (gr.2,5-2,8 cm) .Wszystkie wąskie płaszczyzny</p>	

		zabezpieczone tworzywem sztucznym (PCV) grubości 2 mm w kolorze płyty, bez ostrych krawędzi, wykończenie: obustronnie melamina.	
43	LB	Lampka biurkowa w kolorze srebrnym montowana do blatu biurka . Regulowane ramię i klosz.	
44	PRP	Pojemnik na ręczniki pojedyncze; pojemność od 400 - 500 szt. ręczników; okienko do kontroli ilości ręczników; zabezpieczony trwałym stalowym zamkiem bębnowym; zamek zlicowany z powierzchnią urządzenia; łączenia boków spawane i szlifowane; niewidoczne zawiasy; (255 / 120 / 265 mm).	
45	PPT	Pojemnik na duże role papieru toaletowego; dostosowany do papieru o maksymalnej szerokości 190 mm; okienko do kontroli ilości papieru; zabezpieczony trwałym stalowym zamkiem bębnowym; zamek zlicowany z powierzchnią urządzenia; łączenia boków spawane i szlifowane; niewidoczne zawiasy; (223 / 115 / 234 mm).	
46	PM	Dozownik mydła w płynie; mydło uzupełniane z kanistra; pojemność zbiornika minimum 0,4 l; zabezpieczony trwałym stalowym zamkiem bębnowym; zamek zlicowany z powierzchnią urządzenia; łączenia bloków spawane i szlifowane; niewidoczne zawiasy (100 / 75 / 190 mm).	
47	L	Lustro w oprawie chromowanej ; zaopatrzone w stelaż umożliwiający montaż w pionie lub poziomie; dwa boki oprawione w chromowane rurki; (600 / 400 mm).	
48	Psz	Półka szklana; ok. L=645 mm.	

53	ZK1/OC/W/ZA	<p>Zestaw mebli kuchennych składający się z :</p> <p>2 x szafka kuchenna z jedną szufladą w górnej części i w dolnej części z drzwiczkami na szerokość około 40 cm</p> <p>1x szafka kuchenna zlewozmywakowa o szerokości 80cm</p> <p>1x blat kuchenny długości około 160 cm</p> <p>1x szafka wisząca z ociekaczem na naczynia o szerokości ok 80 cm</p> <p>Szafki dolne z cokołem.</p> <p>Wszystkie szafki dolne poza zlewozmywakową i szafkami z szufladami posiadają po jednej półce.</p> <p>Widoczne boki szafek bez widocznych od zewnątrz łączeń wykończone z boku takim samym cokołem dolnym.</p> <p>Szuflady na prowadnicach rolkowych.</p> <p>Każda szafka zlewozmywakowa wyposażona w kubek na śmieci o pojemności około 25-30 l.</p> <p>ZK1 kolorystyka:</p> <p>Blat: OC - orzech ciemny lub podobny do akceptacji</p> <p>Fronty szafek i szuflad: ZA - zebrano afrykańskie lub podobny do akceptacji</p> <p>Korpusy szafek i cokoły : W - wanilia lub podobny do akceptacji</p> <p>Wymiary:</p> <p>Głębokość szafek dolnych / stojących od 55 - 58 cm</p> <p>Wysokość szafek dolnych / stojących od 81 - 82 cm</p> <p>Głębokość szafek wiszących: od 30 - 35 cm</p> <p>Wysokość szafek wiszących od 60 - 70 cm</p> <p>UWAGA: do zamontowania w ZK1 - bateria Bzlew oraz zlewozmywak jednokomorowy z ociekaczem Zzlew1</p>	Wg wizualizacji
----	-------------	--	-----------------

54	ZK2/OC/W/ZA	<p>Zestaw mebli kuchennych składający się z :</p> <p>1 X szafka kuchenna z jedną szufladą w górnej części i w dolnej części z drzwiczkami na szerokość około 50 cm</p> <p>1x szafka kuchenna pod zabudowę płyty dwupolowej o szerokości 30cm</p> <p>2 x szafka kuchenna z jedną szufladą w górnej części i w dolnej części z drzwiczkami na szerokość około 80 cm</p> <p>1x szafka kuchenna zlewozmywakowa o szerokości około 80 cm</p> <p>1x blat kuchenny dłuższy niż na szerokość całkowitą szafek dolnych - sięgający do końca ściany (ok 4m) (podparty nogą NO) do dokładnego przemierzenia.</p> <p>Szafki dolne z cokotem.</p> <p>Wszystkie szafki dolne poza zlewozmywakową i szafkami z szufladami posiadają po jednej półce, szafki górne po dwie półki.</p> <p>Widoczne boki szafek bez widocznych od zewnątrz łączeń wykończone z boku takim samym cokotem dolnym.</p> <p>Szuflady na prowadnicach rolkowych.</p> <p>Każda szafka zlewozmywakowa wyposażona w kubet na śmieci o pojemności około 25-30 l.</p> <p>ZK2 kolorystyka:</p> <p>Blat: OC - orzech ciemny lub podobny do akceptacji</p> <p>Fronty szafek i szuflad: ZA - zebrano afrykańskie lub podobny do akceptacji przez Zamawiającego</p> <p>Korpusy szafek: W - wanilia lub podobny do akceptacji przez Zamawiającego</p> <p>Wymiary:</p> <p>Głębokość szafek dolnych / stojących od 55 - 58 cm</p> <p>Wysokość szafek dolnych / stojących od 81 - 82 cm</p> <p>Głębokość szafek wiszących: od 30 - 35 cm</p> <p>Wysokość szafek wiszących od 60 - 70 cm</p> <p>UWAGA: do zamontowania w ZK2 - bateria Bzlew oraz zlewozmywak dwukomorowy z ociekaczem Zzlew2 oraz płyta ceramiczna Pkuch.</p>	Wg wizualizacji
----	-------------	---	-----------------

55	ZK3/OC/W/ZA	<p>Zestaw mebli kuchennych składający się z :</p> <p>2 X szafka kuchenna z jedną szufladą w górnej części i w dolnej części z drzwiczkami na szerokość około 40 cm</p> <p>1x szafka kuchenna o szerokości 90cm (nad tą szafką ma być zamontowana płyta dwupolowa)</p> <p>2 x szafka kuchenna z jedną szufladą w górnej części i w dolnej części z drzwiczkami na szerokość około 45 cm</p> <p>1x szafka kuchenna zlewozmywakowa o szerokości około 80 cm</p> <p>1x blat kuchenny o długości ok 30 cm</p> <p>2x szafka wisząca o szerokości około 40 cm</p> <p>1x szafka wisząca z ociekaczem o szerokości około 80 cm</p> <p>1 x szafka wisząca o szerokości około 90 cm</p> <p>Szafki dolne z cokotem.</p> <p>Wszystkie szafki dolne poza zlewozmywakową i szafkami z szufladami posiadają po jednej półce, szafki górne po dwie półki.</p> <p>Widoczne boki szafek bez widocznych od zewnątrz łączeń wykończone z boku takim samym cokotem dolnym.</p> <p>Szuflady na prowadnicach rolkowych.</p> <p>Każda szafka zlewozmywakowa wyposażona w kubek na śmieci o pojemności około 25-30 l.</p> <p>ZK3 kolorystyka:</p> <p>Blat: OC - orzech ciemny lub podobny do akceptacji przez Zamawiającego.</p> <p>Fronty szafek i szuflad: ZA - zebrano afrykańskie lub podobny do akceptacji przez Zamawiającego.</p> <p>Korpusy szafek: W - wanilia lub podobny do akceptacji przez Zamawiającego.</p> <p>Wymiary:</p> <p>Głębokość szafek dolnych / stojących od 55 - 58 cm</p> <p>Wysokość szafek dolnych / stojących od 81 - 82 cm</p> <p>Głębokość szafek wiszących: od 30 - 35 cm</p> <p>Wysokość szafek wiszących od 60 - 70 cm</p> <p>UWAGA: do zamontowania w ZK3 - bateria Bzlew oraz zlewozmywak jednokomorowy z ociekaczem Zzlew1 oraz płyta ceramiczna Pkuch.</p>	Wg wizualizacji
----	-------------	--	-----------------